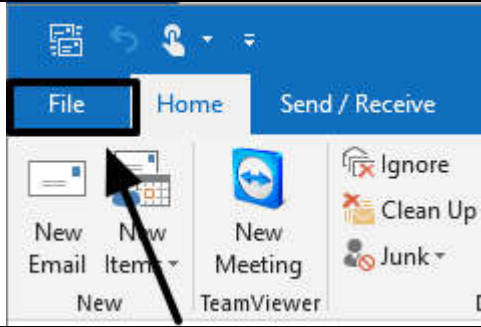
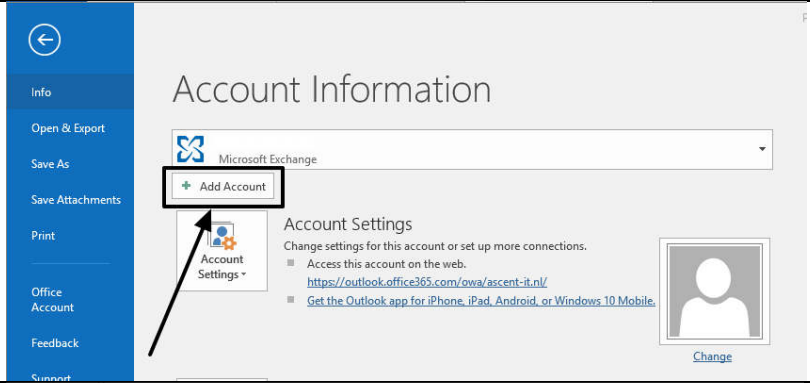
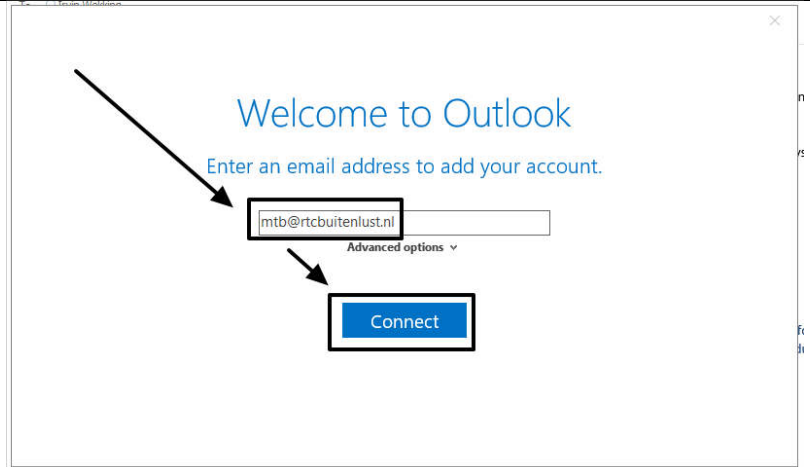


Email instellen via Outlook voor Office 365

<p>Open Outlook en klik op "File".</p>	
<p>Klik dan op de button "Add Account".</p>	
<p>Vul je email adres in en klik op de button "Connect".</p> <p>Let op: het standaard email adres eindigt altijd op @rtcbuitenlust.nl.</p> <p>Je hebt ook een alias rtc-buitenlust.nl.</p>	

Vul in het volgende venster het wachtwoord in en klik daarna op "Sign in".

Enter password

Enter the password for no-reply@rtcbuitenlust.nl

.....

[Forgotten my password](#)

[Sign in with another account](#)

[Privacy statement](#)

Sign in

Webmail

Je kunt je mail ook via de webmail benaderen. De url is <https://outlook.office365.com/owa/>.